四川警察学院

SICHUAN POLICE COLLEGE

2015 届毕业生
就业质量年度报告

二 0 一五年十二月

四川警察学院
SICHUAN POLICE COLLEGE

目 录

第一章 基本状况 1

一、 毕业生规模与结构 1

二、 毕业生生源地分布 3

三、 毕业生初次就业率 5

四、 毕业生就业去向分布 7

五、 毕业生就业行业分布 8

六、 毕业生就业职业分布 9

七、 毕业生就业单位性质分布 11

八、 毕业生就业地域分布 12

第二章 就业质量 14

一、 工作总体满意度 14

二、 薪酬收入 14

三、 专业对口度 15

第三章 学校就业创业工作总结与评价 16

一、 学校就业创业工作主要举措 16

二、 学校就业创业指导工作评价 18

第四章 母校评价 19

一、 专业评价 19

二、 教育水平评价 19

三、 母校推荐意愿 20

第五章 用人单位评价 21

一、 对学校就业服务工作评价 21

二、 对学校毕业生工作总体评价 21

三、 对学校毕业生个人素质评价 22

四、 对学校毕业生个人能力评价 22

第六章 各专业毕业生就业趋势研判 23

前　言

四川警察学院始建于1950年的川西人民行政公署公安厅公安学校，1956年建立四川省公安学校，1965年筹建西南人民警察学校（本科，文革初停建）。1980年中专学历教育分出单独建立四川省人民警察学校，1984年四川省公安学校改建为四川省公安管理干部学院。1999年两校合并筹建并于次年经教育部批准正式建立四川警官高等专科学校。2006年2月经教育部批准建立四川警察学院。2011年10月学校经国务院学位委员会批准为警务专业硕士研究生培养试点单位，是全国第一所开展警务硕士专业学位研究生教育的省属公安本科高校。学校由四川省人民政府主办，四川省教育厅和四川省公安厅共同管理，是四川省唯一一所全日制政法公安类普通本科学校。

学校地处四川省泸州市。校园绿树成荫，环境舒适优雅，是“省级园林式学校”。现有教职工480人，其中教授35人，副教授90人，博士、硕士155人。现有在校本科生、本科二学位、专科生和研究生共计8100多名。建有基础实验室和警务专业实验室（实训场）及47个校外实践教学基地，图书馆藏书总量76万册，能较好地满足教学和科研需要。

学校立足四川省及我国西部地区经济社会发展和政法公安工作建设需要，以基本教学条件，基本管理规范、基本质量保证为主线推进教学建设。师资队伍建设不断发展，本科办学条件持续改善。

学校以本科学历教育为主体，普通专科教育为补充，稳步拓展研究生教育，兼顾在职民警培训。学校开设有以公安类专业为主的本科专业11个，覆盖法学、工学、理学、管理学、文学5大学科门类。

学校现有国家级实验教学示范中心，国家精品课程，国家级教学团队；省级人才培养模式创新实验区，省级实验教学示范中心，省级重点实验室，省级精品课程，省级特色专业，省级教学团队，省级教学名师。

学校坚持走应用型人才培养之路。致力于探索建立警学研融合、联合培养的教育共同体，创新实施“学警结合、校局合作、协同育人”的人才培养模式。加强实践育人教育教学工作，建构形成满足学生职业素质培养和岗位能力发展需要的实践教学体系。

学校坚持“行业+区域”的服务面向，致力于为四川省及我国西部地区政法公安战线培养输送应用型专门人才。 学校坚持“政治性、严格性、统一性”的育警思想，充分发挥思想政治教育在育人育警工作中的主渠道作用，增强全员育人功能，营造优良学风校风，努力建设促进学生成长成才的育人环境；坚持以学生为本，努力强化服务育人功能，加强对学生学业、职业生涯规划指导和心理健康服务，开展丰富多彩的课外科技、文体和社团活动，引导并满足学生发展需要。在历届毕业生中涌现出了8500

余名英雄、模范、功臣；有 111 人为共和国献出年轻生命。在四川省、市（州）县（区）公安机关领导岗位 70% 以上的领导干部，科、所、队工作岗位 80%以上的业务骨干均为学校毕业生。近三年毕业生调查统计显示，学生平均毕业率 99%，初次就业率平均为 87%。有 80%以上的毕业生进入到各级政法公安机关、大型企事业单位保卫部门工作。学校已成为四川省及我国西部地区公安武警边防、海防、消防等专门人才选拔基地。

学校被誉为“警察的摇篮、卫士的熔炉、精神的铸所”。 先后获得“四川省国家公务员培训施教机构综合质量优秀单位”、“四川省高校党的建设和思想政治工作先进学校”、“全国文明单位创建工作先进单位”等荣誉称号。公安部、四川省公安厅先后在学校建立“公安部警务实战训练四川基地”、以学历教育为主的“援藏办学点”、“公安部国际维和警察选拔培训点”、“公安教育改革中西部地区观测点和样本学校”、“四川省公安厅警官培训基地”、“四川省警察心理健康测训基地”。

“国家安危、公安系于一半”。 在 60 多年的办学历程中，学校秉承“公安教育必须为公安工作和公安队伍建设服务”的办学理念，弘扬“忠诚为民、勤学成才”校训精神，坚持建设具有鲜明政法公安特色的教学型普通高等学校的办学目标。求真务实、团结奋进，为四川及西部政法公安工作和队伍建设提供人才保障和智力支持，为四川及西部经济发展和社会进步作出新的贡献。

根据教育部发文(教学厅函〔2013〕25 号、教学司函〔2014〕29 号、教学司函〔2015〕44 号）及《四川省教育厅办公室关于做好 2015 年高校毕业生就业质量年度报告编制发布工作的通知》的文件要求，学校成立了工作顾问组进行 2015 届毕业生就业质量年度报告的编制。本报告数据统计字段根据教育部《关于调整全国普通高等学校毕业生就业方案数据结构及标准的通知》(教学司函[2014]1 号)进行统计，数据来源于学校 2015 届毕业生就业协议书（劳动合同)、面向毕业生及用人单位进行的问卷调研。

第一章　基本状况

一、　毕业生规模与结构

我校2015届毕业生共2548人，其中，男生1659人，女生889人。学校共设立了七个院系，包括道路交通管理系、法学系、计算机科学与技术系、警察管理系、刑事技术系、侦查系、治安系，毕业生人数分别有55人、884人、54人、490人、87人、493人、485人。

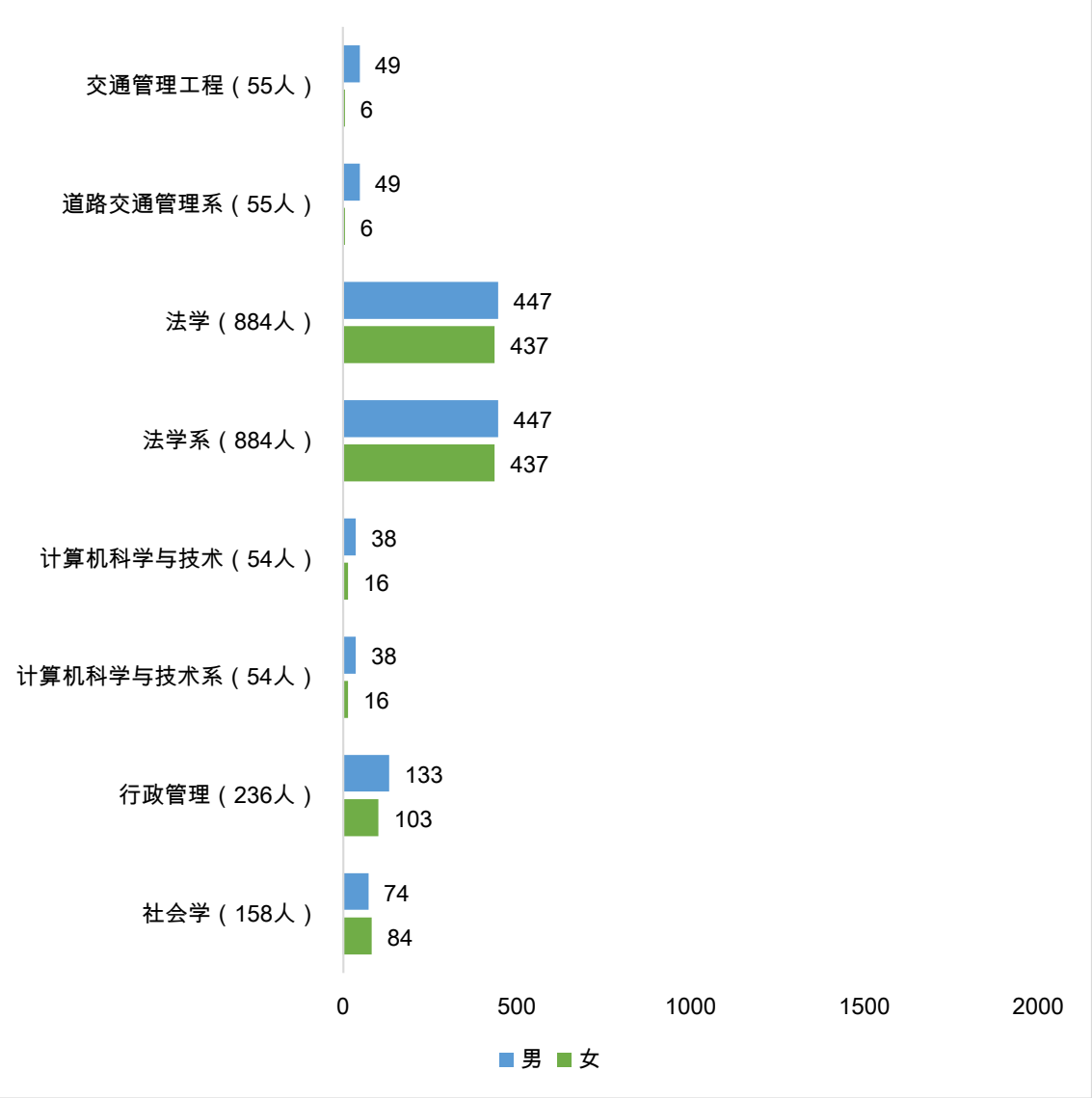

图 1　本校 2015 届毕业生规模与结构

续图：

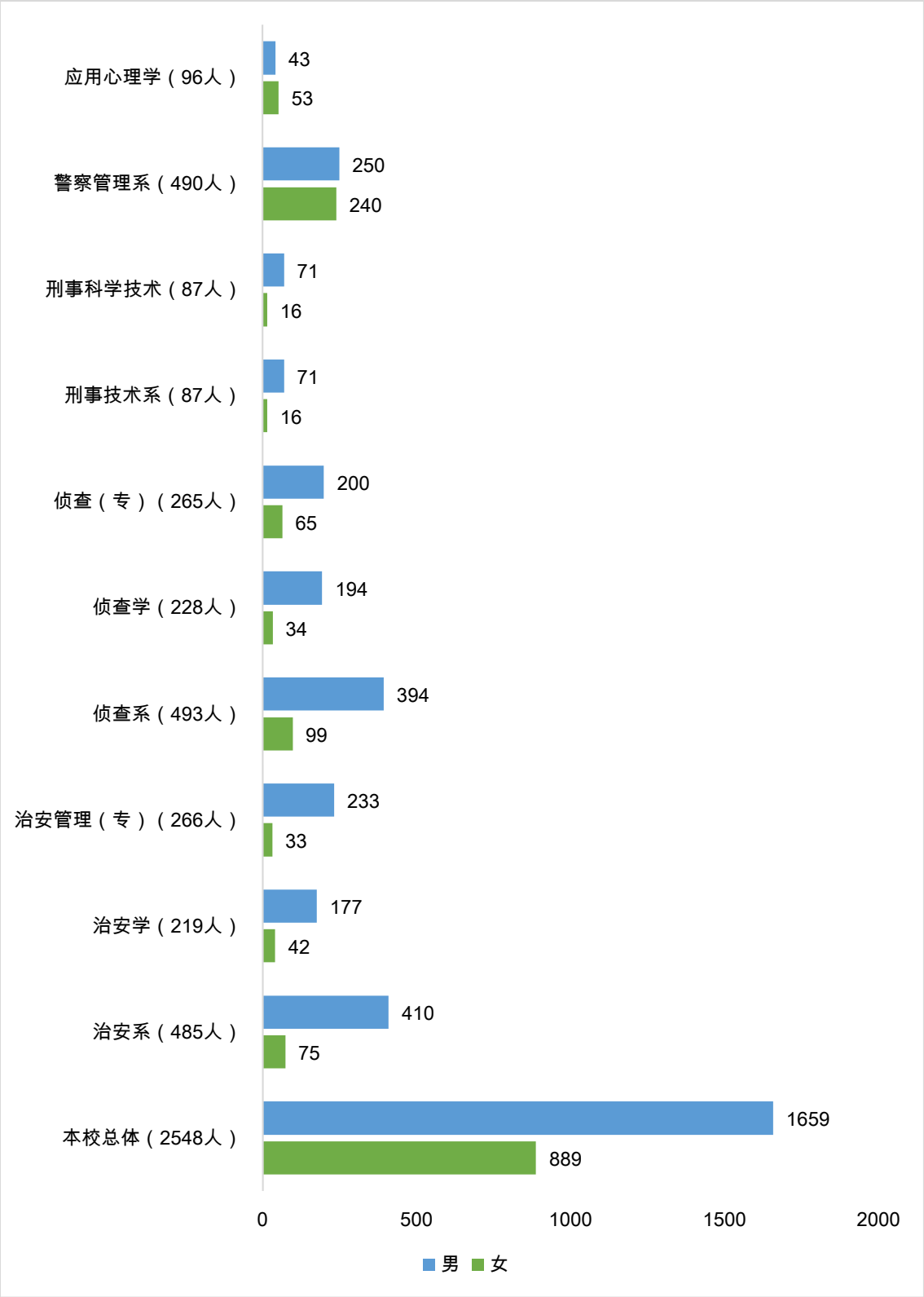

图 1　本校 2015 届毕业生规模与结构

二、 毕业生生源地分布

本校 2015 届毕业生生源地均以四川省为主，四川籍生源地的毕业生共 1831 人，占总人数的 71.86%；其次为重庆籍生源地的毕业生 263 人，占总人数的 10.32%。

从省内分布情况看，毕业生生源地主要来自成都、绵阳、泸州三个地市，生源地在这三大城市的毕业生总人数占省内毕业生总人数的 29.12%。

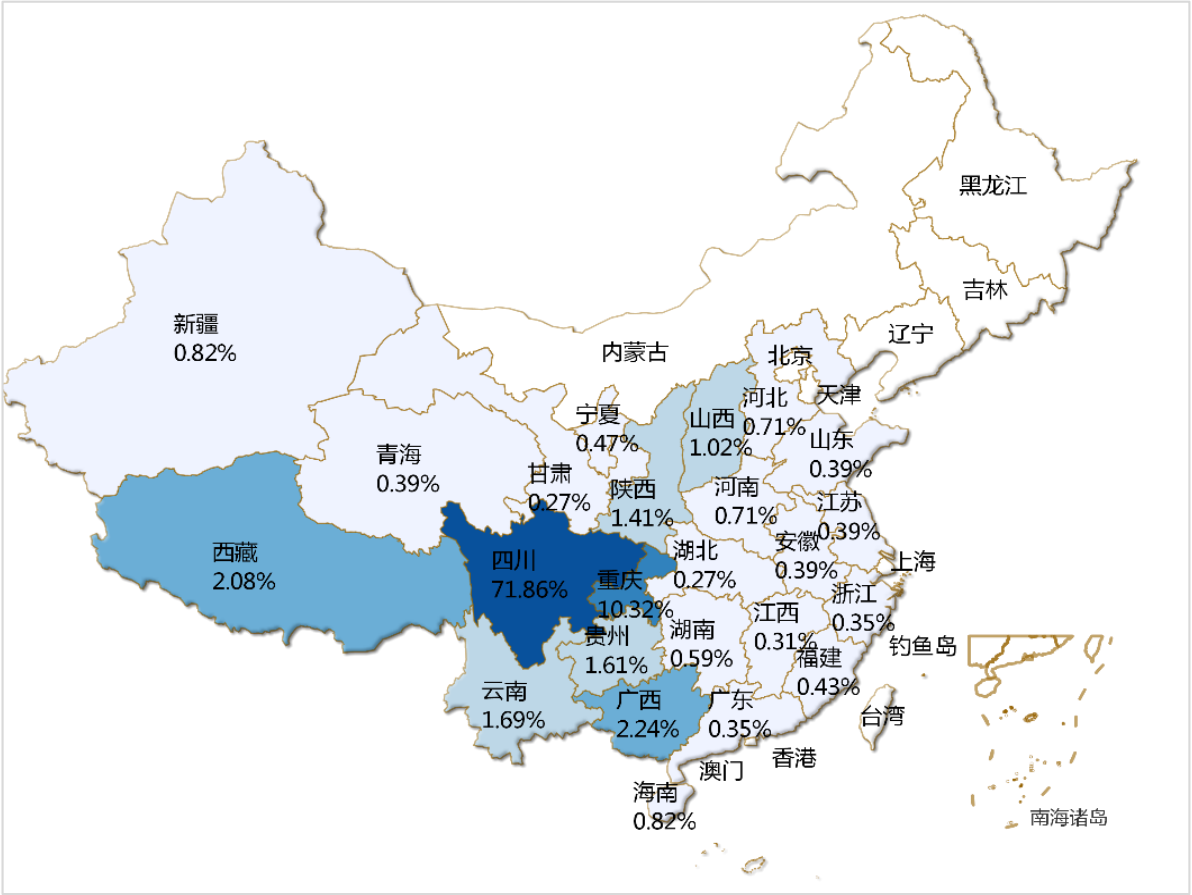

图 2　本校 2015 届毕业生生源地全国地域分布

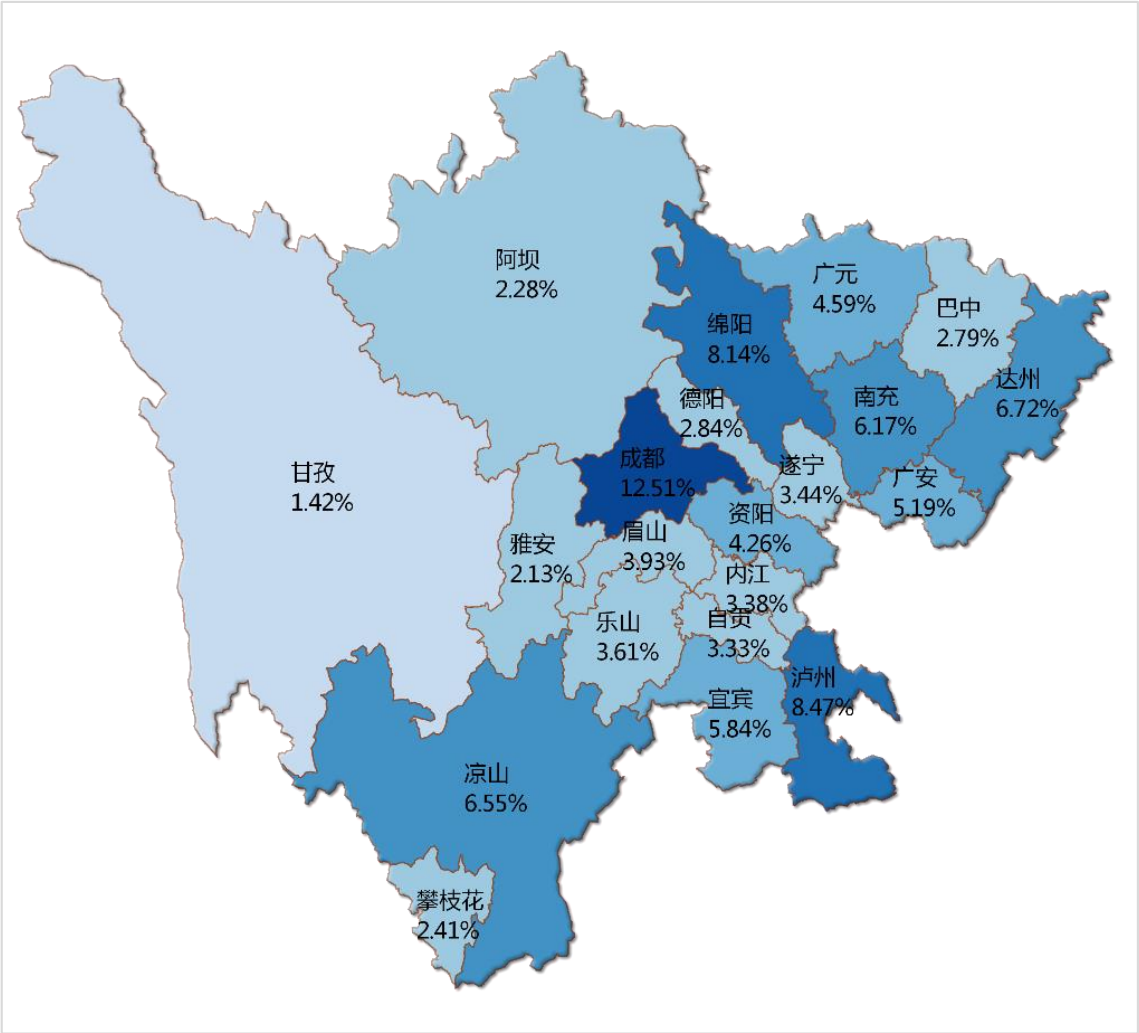

图 3　本校 2015 届毕业生生源地省内城市分布

三、 毕业生初次就业率

本校 2015 届毕业生总体就业率为 91.21%，其中，男生就业率为 93.25%，女生就业率为 87.40%，男生就业率较女生就业率高出 5.85 个百分点。

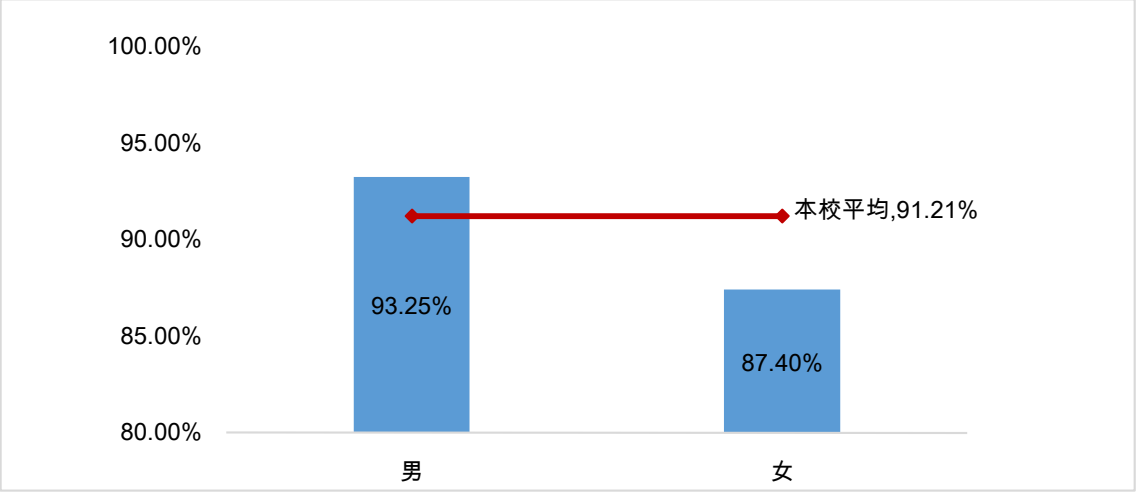

图 4　本校 2015 届毕业生初次就业率

注：按照教育部颁布的统计标准，毕业初次就业率=（签就业协议形式就业+签劳动合同形式就业+其他录用形式就业+科研助理+应征义务兵+国家基层项目+地方基层项目+自主创业+自由职业+升学+出国出境）/毕业生总人数*100%

从院系来看，侦查系、治安系的就业形势最好，毕业生就业率均在99.00%以上。治安管理（专）、侦查（专）专业的毕业生就业形势最好，毕业生均已全部实现就业，就业率为100.00%；侦查学、治安学等专业的毕业生就业率均在99.00%以上。

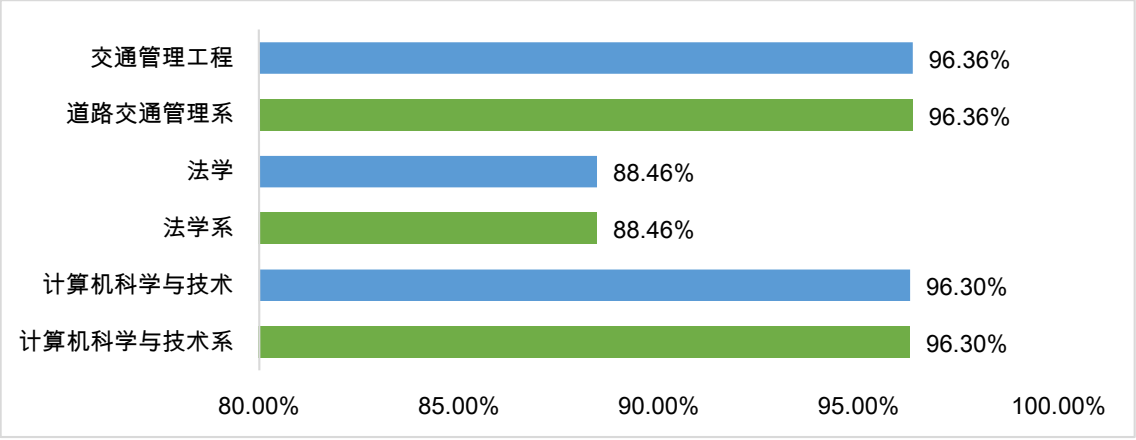

图 5　本校 2015 届各院系各专业毕业生初次就业率

续图：

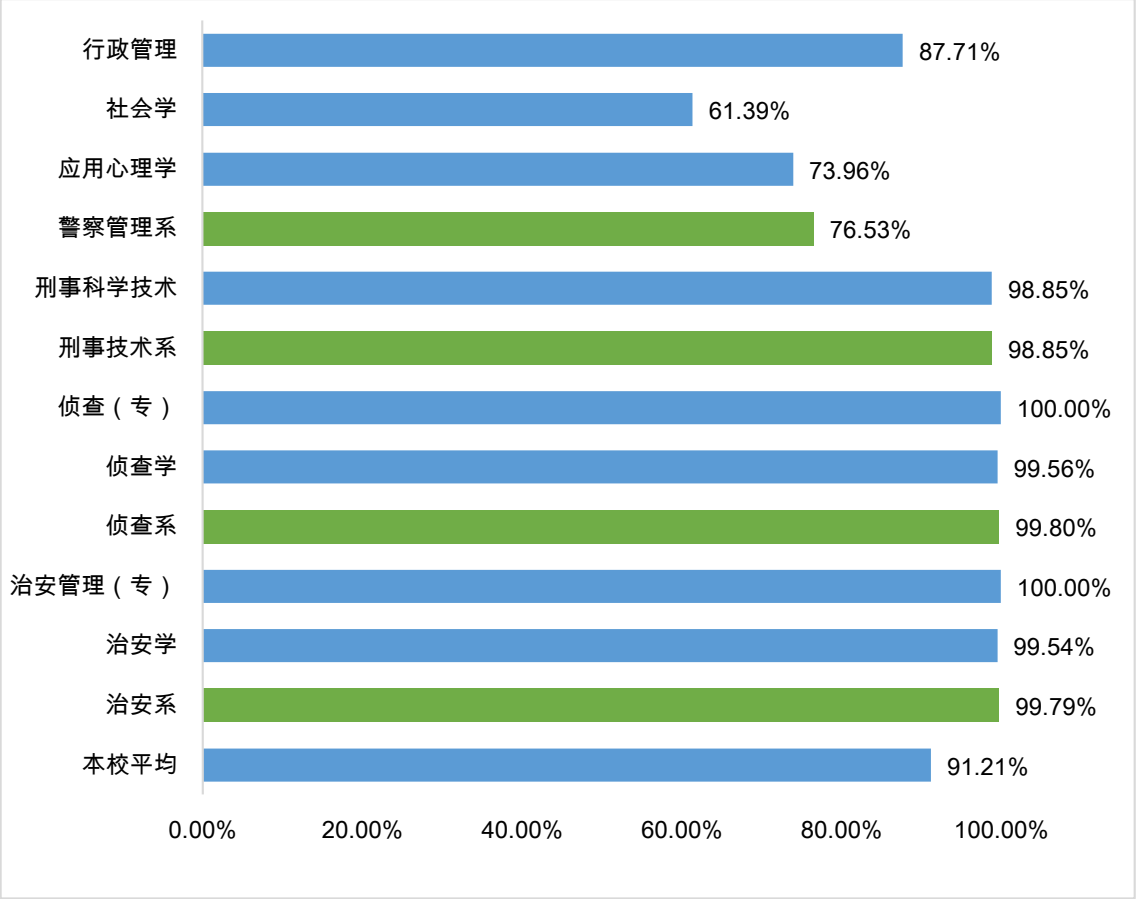

图 5　本校 2015 届各院系各专业毕业生初次就业率

四、 毕业生就业去向分布

1．毕业去向以签协议就业为主

本校2015届毕业生毕业去向以签协议就业为主，共2248人签协议就业，占毕业生总人数的88.23%。

2．大学生积极应征入伍

近几年国家从提高国防能力战略目标出发，鼓励大学生积极响应国防建设需要，应征入伍，学校严格按照应征入伍有关要求，积极做好大学生征兵报名工作。我校共7人应征入伍，占毕业生总人数的0.27%。

3．自主创业进入成长期

近年来，随着“大众创新、万众创业”口号的提出，国家优惠政策逐渐深入人心，各大高校高度重视创新创业服务工作，我校就业创业工作全面落实加强，自主创业进入成长阶段。我校2015届毕业生中有16人开始涉及自主创新领域，占毕业生总人数的0.63%。

4．升学热潮持续升温

近年来，各大高校毕业生升学比例持续走高，升学热潮不减。我校毕业生中有30人实现升学，占毕业生总人数的1.18%；另外有2人拟升学。

表1 本校2015届毕业生毕业去向

专业	签就业协议形式就业	其他录用形式就业	签劳动合同形式就业	升学	自主创业	地方基层项目	国家基层项目	应征义务兵	拟升学	待就业	总体
法学	618	101	26	17	6	6	3	3	2	102	884
行政管理	163	18	11	2	7	3		3		29	236
计算机科学与技术	42	8	1				1			2	54
交通管理工程	49	2	1			1				2	55
社会学	60	25	6	3	1	2				61	158
刑事科学技术	73	6	1	1	2	1	2			1	87
应用心理学	40	21	3	6		1				25	96
侦查（专）	252	13									265
侦查学	214	12						1		1	228
治安管理（专）	245	18	2				1				266
治安学	185	31	1	1						1	219
本校总体	1941	255	52	30	16	14	7	7	2	224	2548
所占比例（%）	**76.18**	**10.01**	**2.04**	**1.18**	**0.63**	**0.55**	**0.27**	**0.27**	**0.08**	**8.79**	**100.00**

五、 毕业生就业行业分布

本校 2015 届毕业生就业行业集中在公共管理、社会保障和社会组织（以政法系统为主）行业，87.85%的毕业生在这一行业就业。公共管理、社会保障和社会组织行业主要指国家行政机关、政府机构、公检法及各类社会团体等，与毕业生就业主要单位性质相符合。

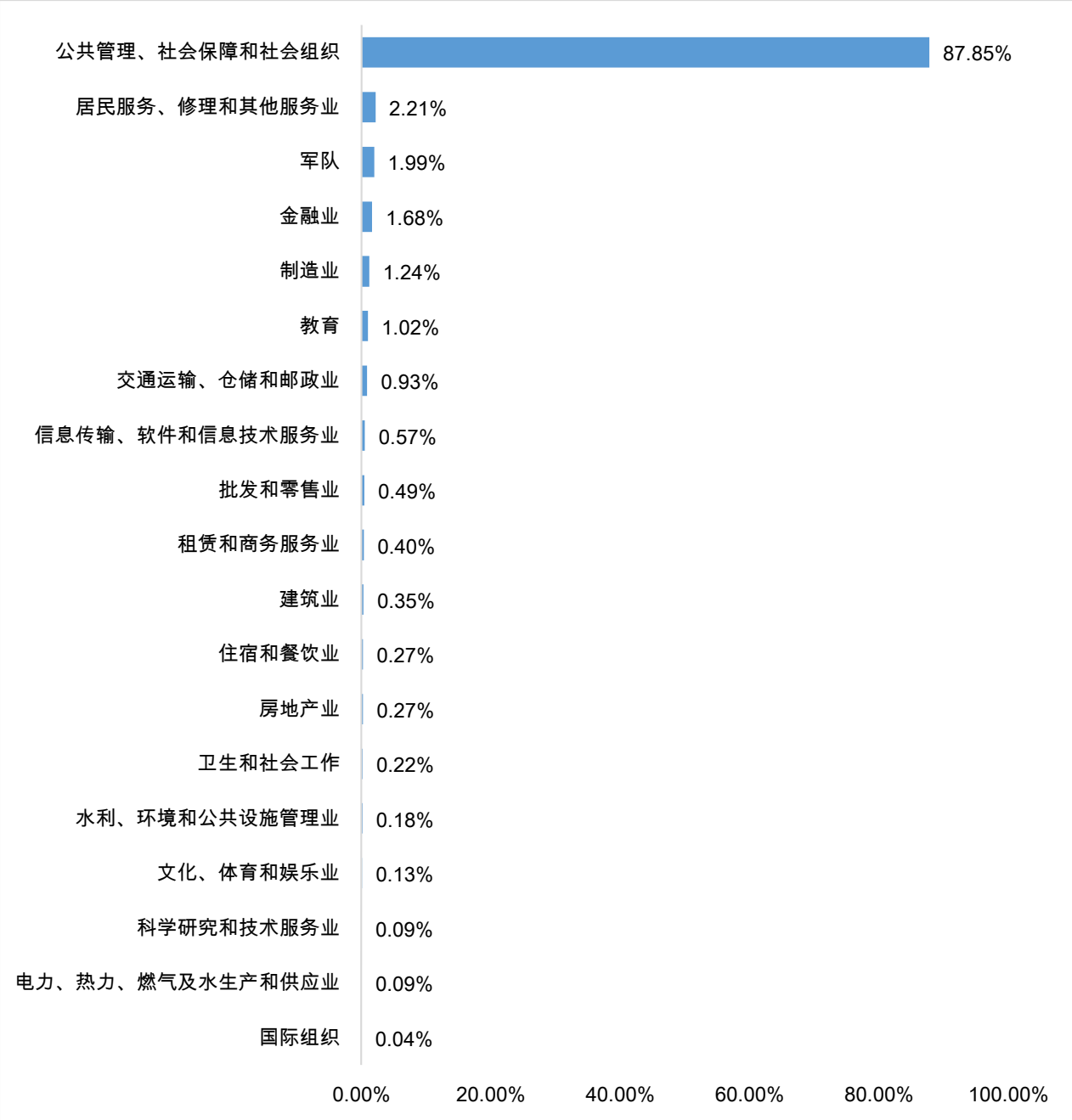

图 6　本校 2015 届毕业生就业行业分布

六、 毕业生就业职业分布

本校2015届毕业生多数集中在政法系统内工作，73.41%的毕业生从事的是警察职业，基本符合本校“公安教育必须为公安工作和公安队伍建设服务”的办学理念。

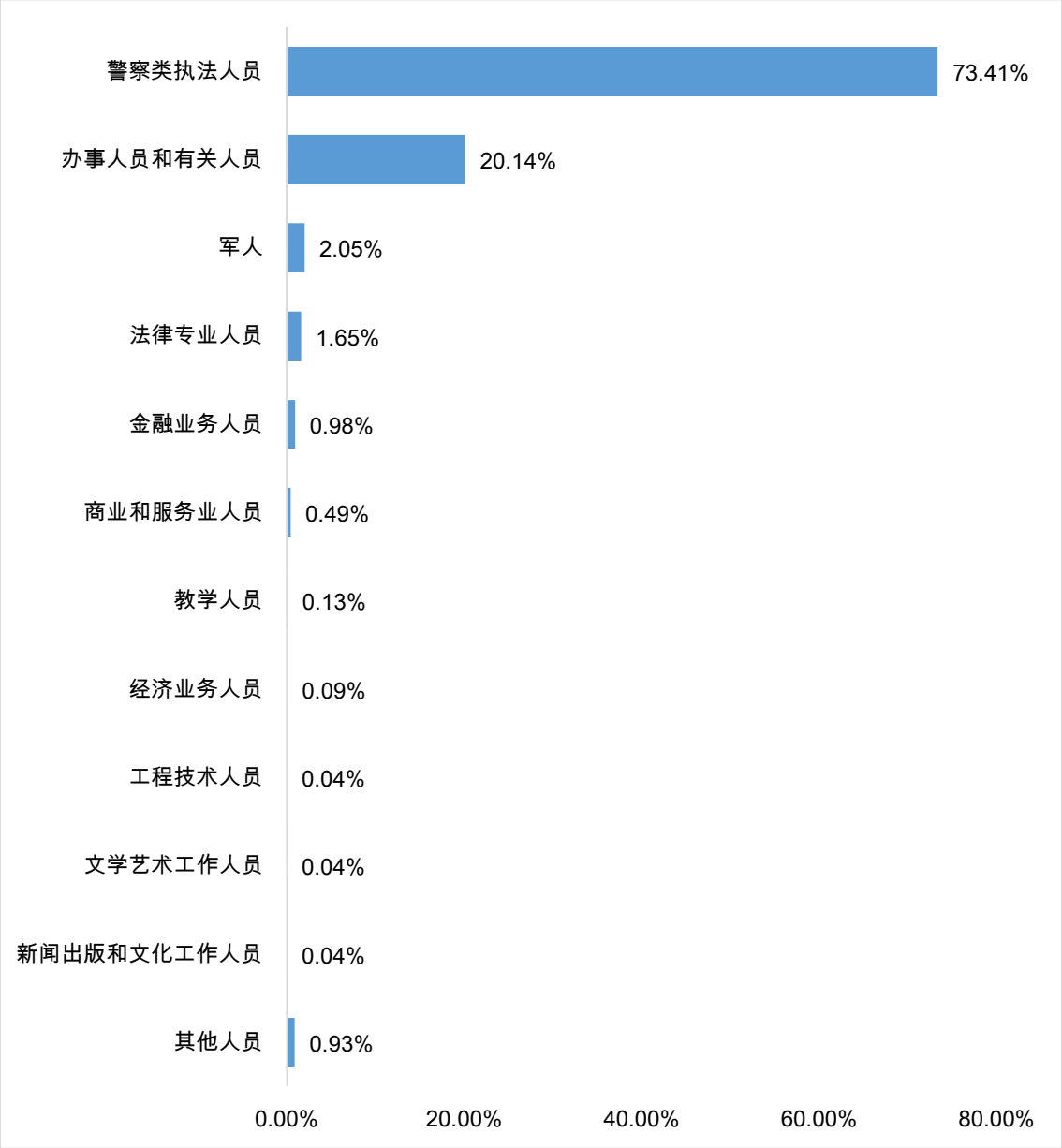

图 7　本校 2015 届毕业生就业职业分布

刑事科学技术、侦查、侦查学、治安管理、治安学等专业的毕业生入警率均超过85.00%。总体来看，本校2015届毕业生入警率为89.69%，入警率高。

表 2　本校 2015 届各专业毕业生入警率

专业	学生总数	入警人数	入警率
计算机科学与技术	54	35	64.81%
交通管理工程	55	43	78.18%
刑事科学技术	87	74	85.06%
侦查	265	242	91.32%
侦查学	228	212	92.98%
治安管理	266	251	94.36%
治安学	219	196	89.50%
总计	**1174**	**1053**	**89.69%**

与2014届相比，2015届毕业生入警率有大幅度地提升，2014届毕业生入警率为79.35%，2015届毕业生入警率为89.69%，提升了10.34个百分点。

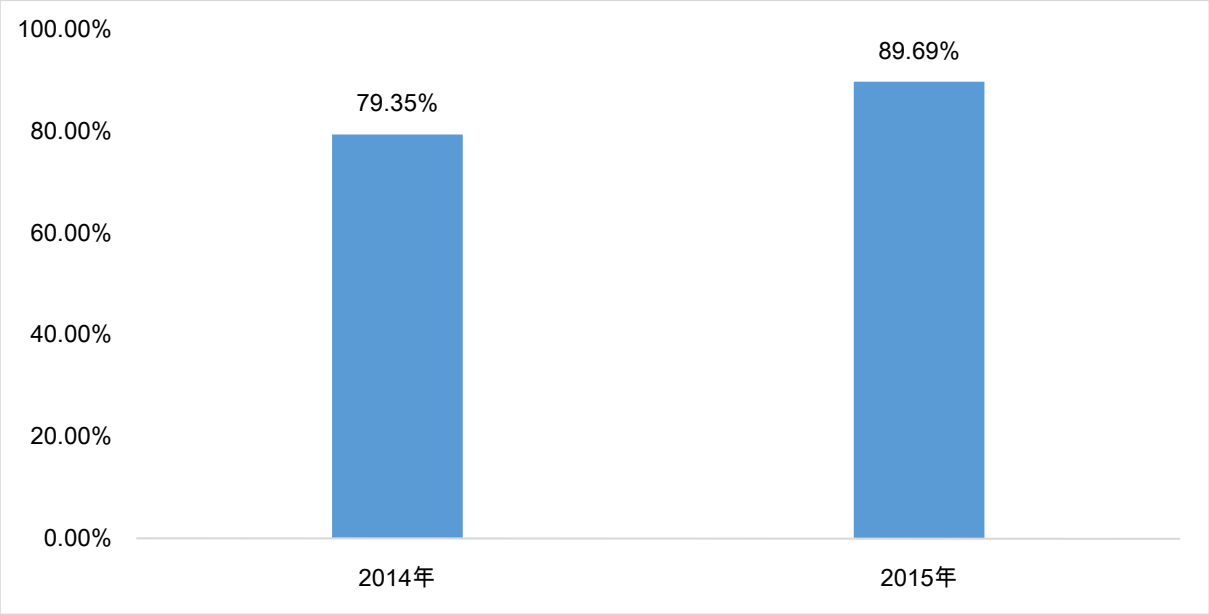

图 8　本校 2014、2015 届毕业生入警率

七、 毕业生就业单位性质分布

1.毕业生就业单位以政法系统为主

本校2015届毕业生就业单位以政法系统为主，占就业总人数的73.41%；其中，在公安系统就业的毕业生占就业总人数的63.44%,在司法行政系统就业的毕业生占就业总人数的1.25%，在法院系统就业的毕业生占就业总人数的5.83%，在检察院系统就业的毕业生占就业总人数的2.89%。总体来看，比较符合我院办学宗旨和学生的就业意愿。

2.部分毕业生进入政府机关

在当前公务员考试竞争异常激烈的形势下，我校2015届毕业生通过考取公务员或社会公招等方式进入政府机关的比例为13.08%，仅次于进入公安系统就业的毕业生比例。行政管理、社会学、应用心理学等专业的毕业生进入政府机关的比例均在30.00%以上。

表 3 本校 2015 届毕业生就业单位性质分布

专业	政法系统				政府机关	私营民营企业	国有企业	其他
	公安系统	司法行政系统	法院系统	检察院系统				
法学	41.59%	2.82%	13.09%	6.93%	15.66%	13.22%	6.68%	0.00%
行政管理	21.08%	1.96%	1.47%	0.00%	33.33%	27.94%	10.29%	3.92%
计算机科学与技术	63.46%	0.00%	1.92%	1.92%	21.15%	5.77%	5.77%	0.00%
交通管理工程	79.25%	0.00%	3.77%	1.89%	11.32%	3.77%	0.00%	0.00%
社会学	41.24%	0.00%	2.06%	2.06%	30.93%	17.53%	5.15%	1.03%
刑事科学技术	86.05%	0.00%	4.65%	2.33%	4.65%	2.33%	0.00%	0.00%
应用心理学	38.03%	2.82%	1.41%	0.00%	30.99%	22.54%	2.82%	1.41%
侦查（专）	91.32%	0.00%	2.26%	0.00%	4.53%	0.75%	1.13%	0.00%
侦查学	89.38%	0.00%	1.33%	3.10%	4.42%	1.77%	0.00%	0.00%
治安管理（专）	93.61%	0.00%	1.50%	0.00%	2.63%	0.38%	1.88%	0.00%
治安学	88.99%	0.46%	3.21%	0.00%	5.05%	0.92%	1.38%	0.00%
本校平均	**63.44%**	**1.25%**	**5.83%**	**2.89%**	**13.08%**	**9.02%**	**4.06%**	**0.43%**
	73.41%							

八、 毕业生就业地域分布

1.西部地区为毕业生就业主要集中地

超过一半的毕业生就业选择留在四川省工作，占就业总人数的 51.45%。毗邻四川省的重庆成为本校毕业生第二大就业集中地，21.39%的毕业生选择在重庆工作。

有 87.59%的毕业生选择在西部地区工作，其中，重庆、西藏、广西、广东、贵州、陕西等省市由于毗邻四川，成为了学生就业的主要集中地。

2.成都市、泸州市成为毕业生就业热门城市

从在省内工作的情况来看，成都以自身的发展优势吸引着绝大多数的毕业生，在成都市工作的毕业生占在全省工作的毕业生总人数之 33.71%；此外，泸州成为本校毕业生就业的第二大热门城市，在泸州市工作的毕业生占在全省工作的毕业生总人数之 12.36%。

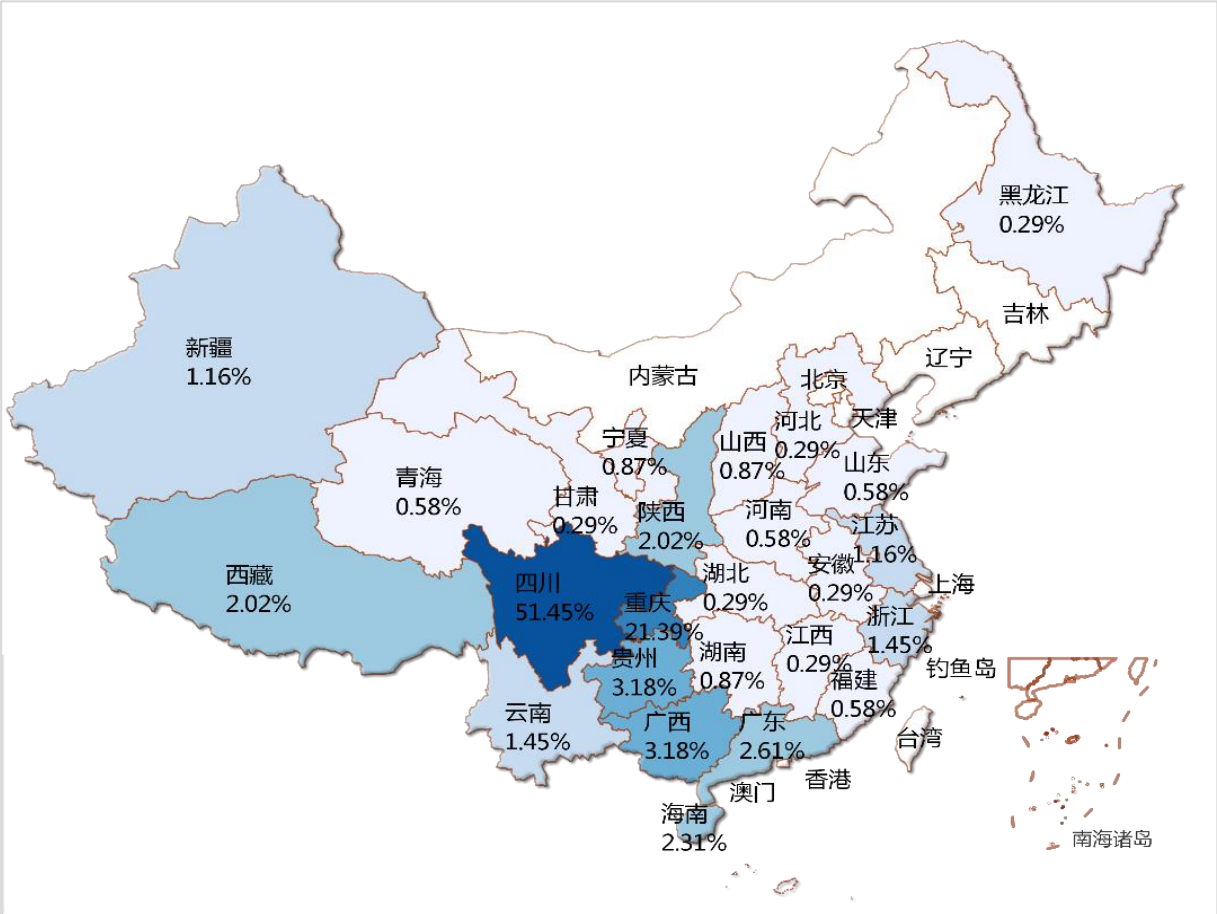

图 9　本校 2015 届毕业生工作所在地省份分布

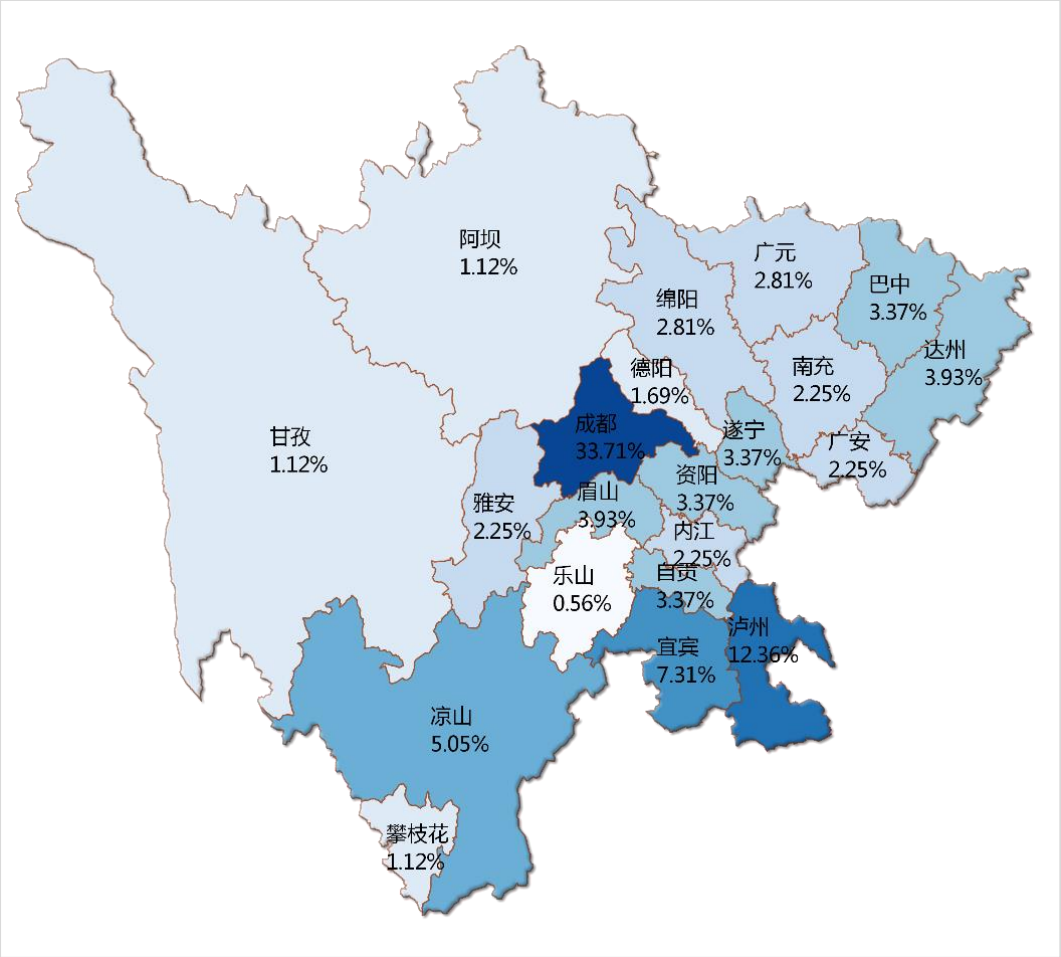

图 10　本校 2015 届毕业生工作所在地省内城市分布

第二章　就业质量

一、　工作总体满意度

本校 2015 届毕业生对目前就业现状满意度为 89.88%，总体来看，绝大部分毕业生满足于目前的就业现状。

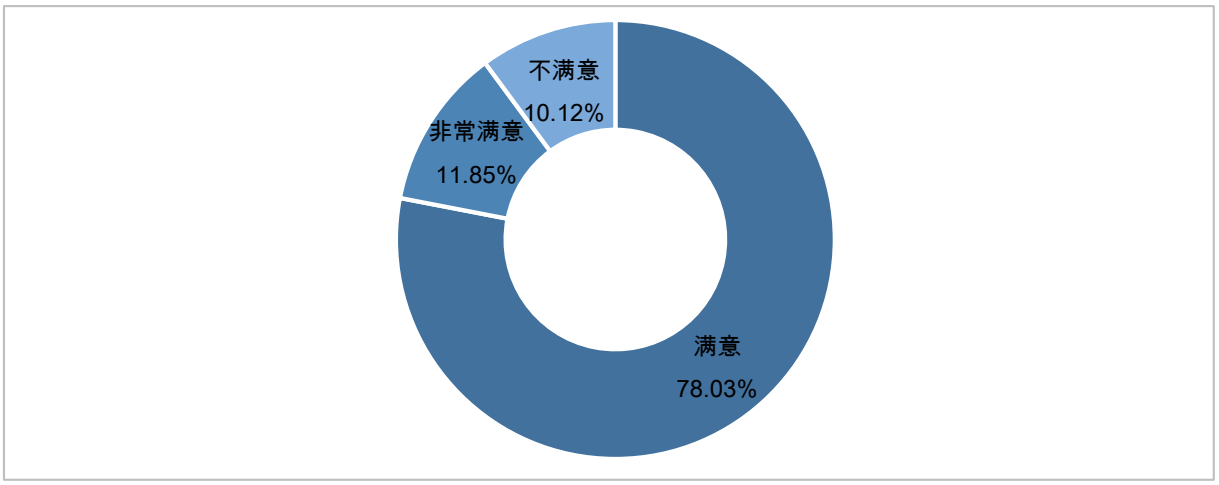

图 11　本校 2015 届毕业生工作总体满意度评价

二、　薪酬收入

本校2015届毕业生平均月收入为3200元，男生平均月收入为3350元，女生平均月收入为3039元，男生的月收入稍高于女生的月收入。

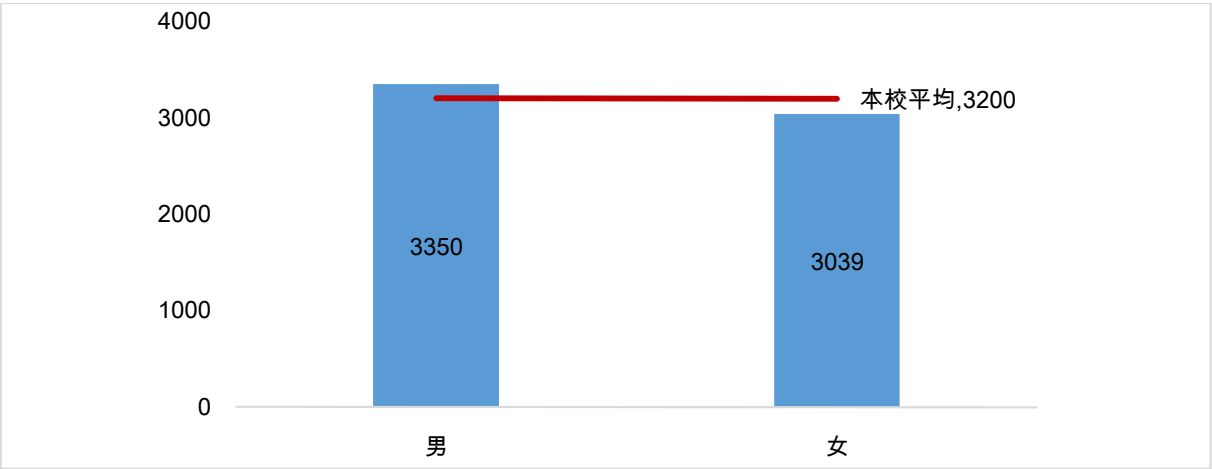

图 12　本校 2015 届毕业生平均月收入（元）

毕业生的月收入主要集中在2501-3000元、1501-2000元这两个区间内，所占比例均在15.00%以上。低收入区间段（3000元以下），女生比例高于男生比例；高收入区间段（3000元以上），男生比例高于女生比例。

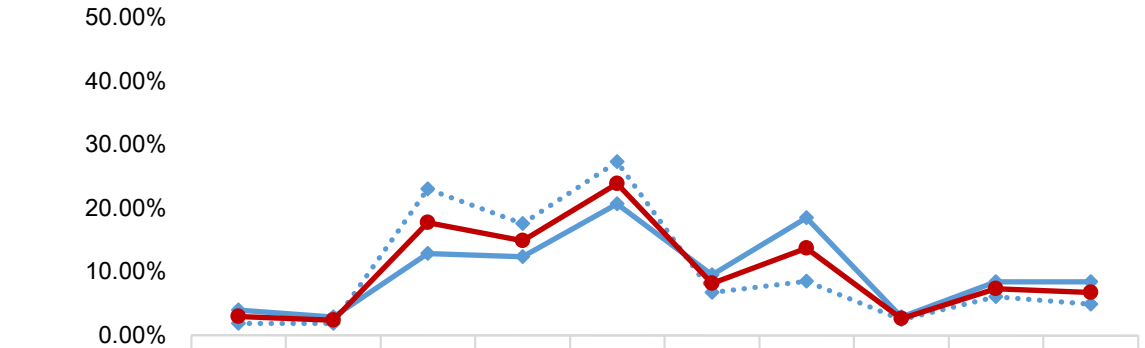

	1000元及以下	1001-1500元	1501-2000元	2001-2500元	2501-3000元	3001-3500元	3501-4000元	4001-4500元	4501-5000元	5000元以上
男	3.91%	2.79%	12.85%	12.29%	20.67%	9.50%	18.44%	2.79%	8.38%	8.38%
女	1.82%	1.82%	23.03%	17.58%	27.27%	6.67%	8.48%	2.42%	6.06%	4.85%
本校平均	2.91%	2.33%	17.73%	14.83%	23.84%	8.14%	13.66%	2.62%	7.27%	6.69%

图 13　本校 2015 届毕业生月收入分布区间

三、　专业对口度

专业对口指从事的工作与所学专业知识相关，本报告中，专业对口度=（从事的工作与专业非常对口的人数+从事的工作与专业比较对口的人数）/毕业生总人数。

从调查结果显示来看，本校2015届毕业生专业对口度为86.72%。男生的工作与专业对口度高于女生的工作与专业对口度，差距为4.58个百分点。

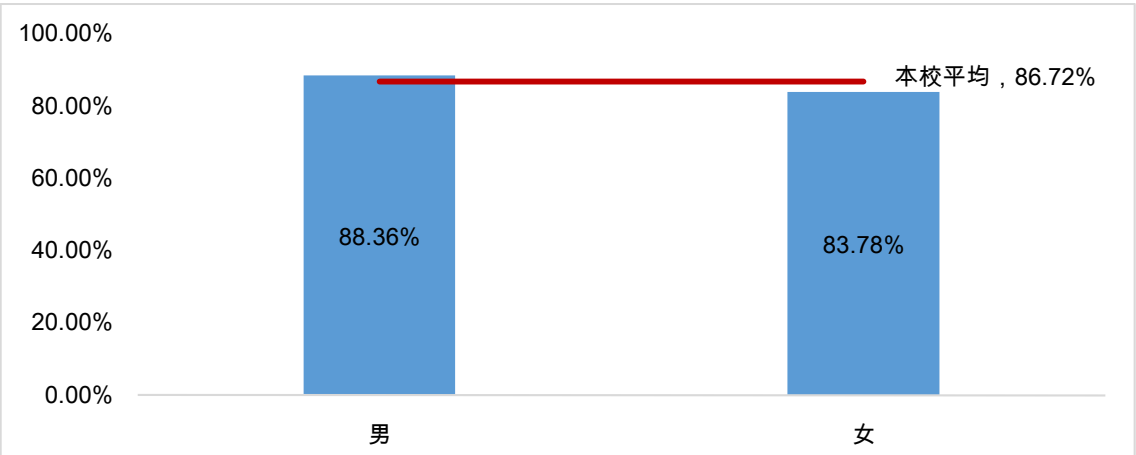

图 14　本校 2015 届毕业生工作与专业对口度

第三章　学校就业创业工作总结与评价

一、　学校就业创业工作主要举措

（一）开设系统的就业指导课程

全年开设《职业思想道德》、《职业生涯规划》、《面试技巧》、《就业信息搜集与分析》、《大学生就业心理调适》等就业指导板块，共计140个讲座，为全院近6000学生进行了职业规划、职场礼仪、求职技能等方面的就业指导。为全方面提高学生的求职技能技巧，增强学生就业核心竞争能力奠定了坚实的理论实践基础。

按照教育部“以创新带动创业，以创业带动就业“的就业工作要求，在泸州市人力资源与社会保障局的指导下，学院成功引进了“泸州新时代创业培训机构”，全年共开设了SYB培训班13个，对学院400名学生进行了系统创新创业培训，针对学生创业构想、市场评估、企业人员组织等方面进行了全面的辅导培训，充分调动了学生追求创新、锐意进取的拼搏精神，为学生创业，促进学生自主创业注入了新的活力。

（二）举办丰富多彩的就业活动

一是在全院毕业生中举办了观摩性强、示范性好的“模拟面试大赛”，让学生了解和熟悉面试流程，学习面试技巧。经问卷调查显示，模拟面试大赛深受学生好评，满意度达96%以上。二是通过在全院组织创业大赛，激发了学生们的创业热情。2015年，学院共收到学生的优秀创业策划书近40份，其中16名同学积极参加全国大学生“互联网+”创业大赛，4个项目成功通过审核。三是在全院举办《行测》《申论》知识竞赛，激发学生们学习申论、行测的热情，为参加全国公务员考试打下了坚实基础。

（三）构建先进的就业信息服务平台

一是建立了专门的就业信息服务队伍。通过发挥学生群体自我管理、自我服务功能，成立了学生就业信息协会，学生骨干全面参与就业信息搜集工作，扩大了学院就业信息搜索范围和查找力度，效果显著。全年搜索就业信息400多条，为学生们提供了近20万个就业岗位信息。二是建立了先进的就业信息发布平台。创办就业信息QQ群，成员包括学生处、招生就业处、各系部办公室、院办保卫科等部门的教职员工，涵盖到学生区队管理干部。通过QQ群信息通道，快速简捷地将就业信息发布给老师和学生；申办了超级信使服务，开通了就业微信平台，借助学院LED显示屏，教学楼电视机，多渠道发布就业信息。

（四）加强大学生应征入伍工作

重视大学生应征入伍工作。在学院党委领导和院领导的高度重视下，大力推动大学生应征入伍宣传咨询活动。通过拉横幅、播放视频、进教室、进寝室讲解等方式进行全方位宣传，共发放《2015年大学生应征入伍手册》3000余册。2015年，我院共有160余名学生进行网上预征报名，25名同学应征入伍，超额完成

了省教育厅下达的预征报名任务,我院大学生应征入伍工作获得了省教育厅、泸州市军分区的高度肯定和赞誉，招生就业处同志获得了大学生应征入伍先进个人荣誉。

（五）组织专场招聘会

今年，在学院内举办了近50场用人单位专场招聘会，为学生提供了2500余个就业岗位。西藏边防总队、西藏公安消防总队、西藏自治区各地区公安局、遂宁市商业银行、巴中市烟草专卖局、国航股份重庆分公司、双流机场公安局、成都铁路公安局等长期合作单位，以及贵州省公安厅警卫局、山西公安消防总队、湖南省长沙市国安局、太平洋保险公司、中国平安保险公司、华西证券等新的用人单位也到学院招聘学生。通过面试交流，新老用人单位对学生表现出来的综合素质表示了高度肯定和赞誉。

（六）积极拓展就业渠道

学院就业部门采取“走出去，请进来”的办法，对广西边防、云南边防、国航重庆分公司等重要单位进行了走访，了解用人单位人才需求状况以及学生工作情况。通过大量实地走访，巩固了学院与用人单位之间的合作关系，畅通了学生就业的渠道；积极开拓了西藏自治区公安厅、西藏各地公安局，南充、西昌、成都等地国安局，长沙市公安局，四川省警卫局、贵州省警卫局，西南、华晨、贵州航空和国航，自贡、巴中、达州等地烟草专卖局，西华大学、西南财经大学、成都医学院等省内高校保卫部门，郎酒公司、剑南春酒业公司、美迪教育、天津海轮、华西证券、中国平安、中国人寿等公司，双流县人民政府、公安局，石棉县公安局，内江市公安局，泸县应急处突大队等用人单位来校招录人才，为毕业生顺利就业搭建起了良好的平台。

（七）开展毕业生就业质量跟踪调研

在四川省公安厅政治部的高度重视和关心下，学院派出5个工作组，到全省各地市、州公安机关调研学院毕业生入警就业情况、毕业生就业质量情况，了解各地招警情况。通过邮寄调查问卷、与用人单位和学生进行座谈等形式，了解用人单位对学生工作能力和思想政治的满意程度，同时对学生的工作环境、福利待遇、发展空间、专业适应性等方面进行调查，以及用人单位和学生对我院专业设置、课程教学、就业指导等方面的建设发展的意见。通过基础性材料收集和整理，更好地为学院人才培养方案的修订、教育教学管理、正在推进的招录体制改革提供有力的材料支撑和现实依据。

（八）加强就业政策法规宣传

为了让学生更加了解国家就业优惠政策，学院就业部门制作了精美的就业政策解读手册和大学生应征入伍咨询手册，举办了就业政策咨询周和大学生应征入伍咨询周。针对大三、大四学生开设就业政策解读讲座。在日常生活中，热情服务，认真做好学生就业解疑答惑的咨询工作。

（九）组织开展就业评比

为了更好地调动学院有关部门参与就业工作的积极性，学院建立了就业工作激励机制。2015年12月，

学院启动全院就业工作评比大赛，通过就业率、就业质量、就业指导、就业服务等指标的考核，评选出了就业工作先进单位，并给予了奖励，进一步促进了毕业生就业工作的有效开展。

（十）积极筹建创业孵化园

积极筹划创业孵化园建设工作。结合学院实际情况，积极与泸州市就业局相关领导就建立创业孵化园进行了多次座谈，目前已经完成我院大学生创新创业孵化依托四川省、泸州市两级大学生创新创业园区的各项工作筹备，力争精心选拔一批具有较强创业愿望和一定创业准备的大学生进入孵化基地，提供政策咨询、技能培训、项目开发、创业指导等服务，推动学生自主创业。

二、 学校就业创业指导工作评价

就业服务与指导工作：80.57%的毕业生对学校就业服务与指导工作表示满意。

创新创业服务与指导工作：随着“大众创新、万众创业”口号的提出，国家创业优惠政策逐渐深入人心，学校高度重视创新创业服务工作，创业工作全面落实加强，毕业生自主创业进入萌芽阶段，83.62%的毕业生对学校创新创业服务与指导工作表示满意，学校创新创业指导与服务工作得到了毕业生的普遍认可。

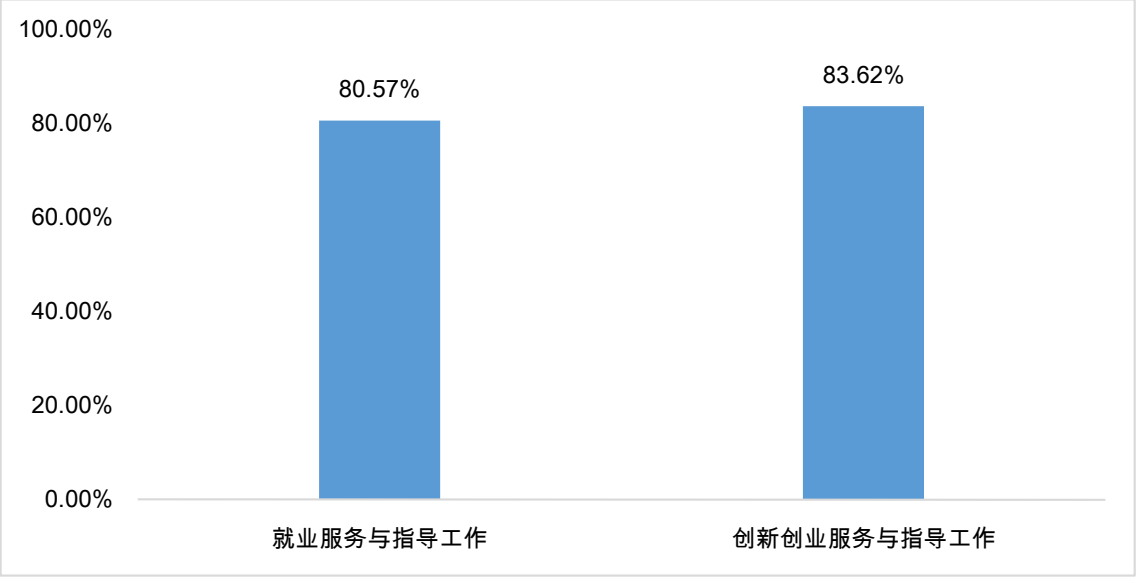

图 15　本校 2015 届毕业生对学校就业创业指导工作评价

第四章　母校评价

一、　专业评价

专业课程重要度：本校2015届毕业生有87.05%的毕业生认为本专业所学课程内容在工作中显得重要，专业课程设置合理有效。

专业课程满足度：本校2015届毕业生有71.73%的毕业生认为本专业所学课程内容能够满足工作所需，专业课程设置与社会需求基本相符。

专业的发展前景：本校2015届毕业生有85.58%的毕业生认为本专业有发展前景。

本校2015届毕业生对专业的发展前景、专业课程重要度的评价均较高，但对专业课程满足度评价较低，学校在完善专业课程设置的同时，应不断提高课程培养，以满足工作需要。

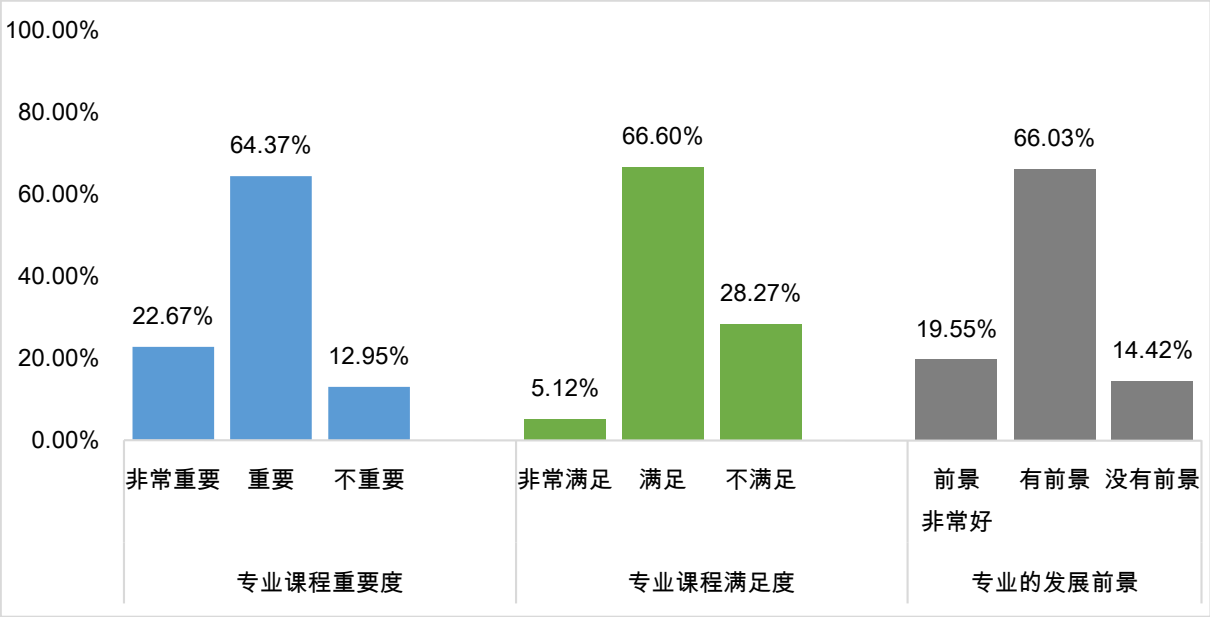

图 16　本校 2015 届毕业生对学校专业课程重要度、满足度、发展前景的评价

二、　教育水平评价

教师教学能力：本校2015届毕业生有84.12%的表示本专业教师的教学能力强，学校教师的教学能力得到了毕业生普遍好评。

教育管理水平：本校2015届毕业生有86.15%的对学校的教育管理水平表示满意，学校教育管理的工作受到了毕业生普遍好评。

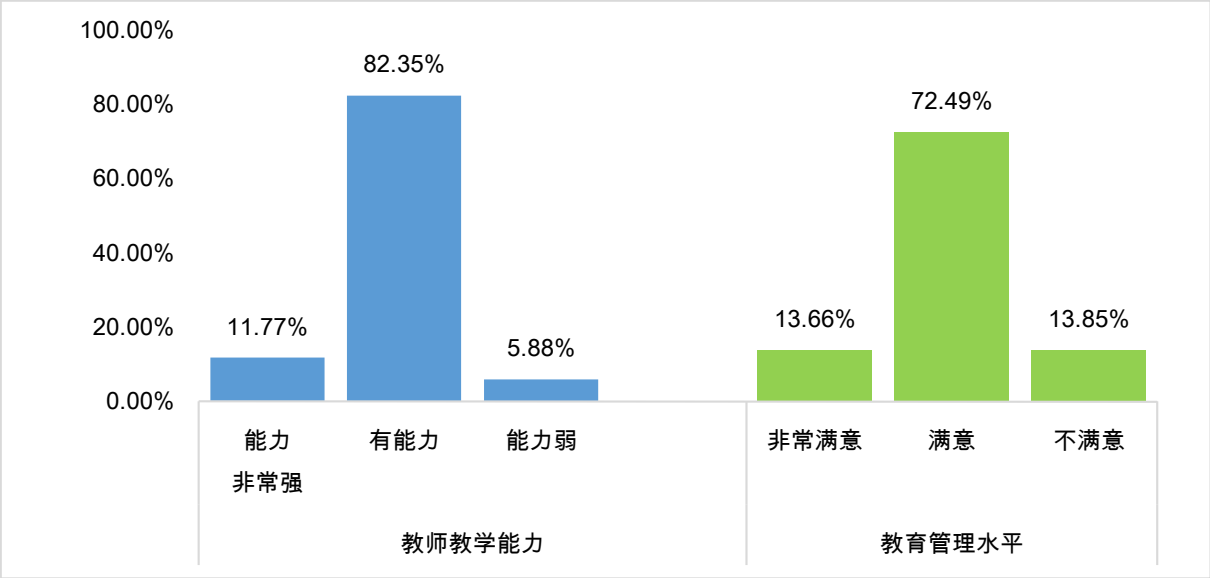

图 17　本校 2015 届毕业生对学校教育水平的评价

三、 母校推荐意愿

就是否愿意在同等分数、同等院校的情况下推荐母校给其他人就读的调查结果来看，本校2015届毕业生表示愿意推荐的比例为77.04%；女生对母校的推荐比例较男生高出1.87个百分点。

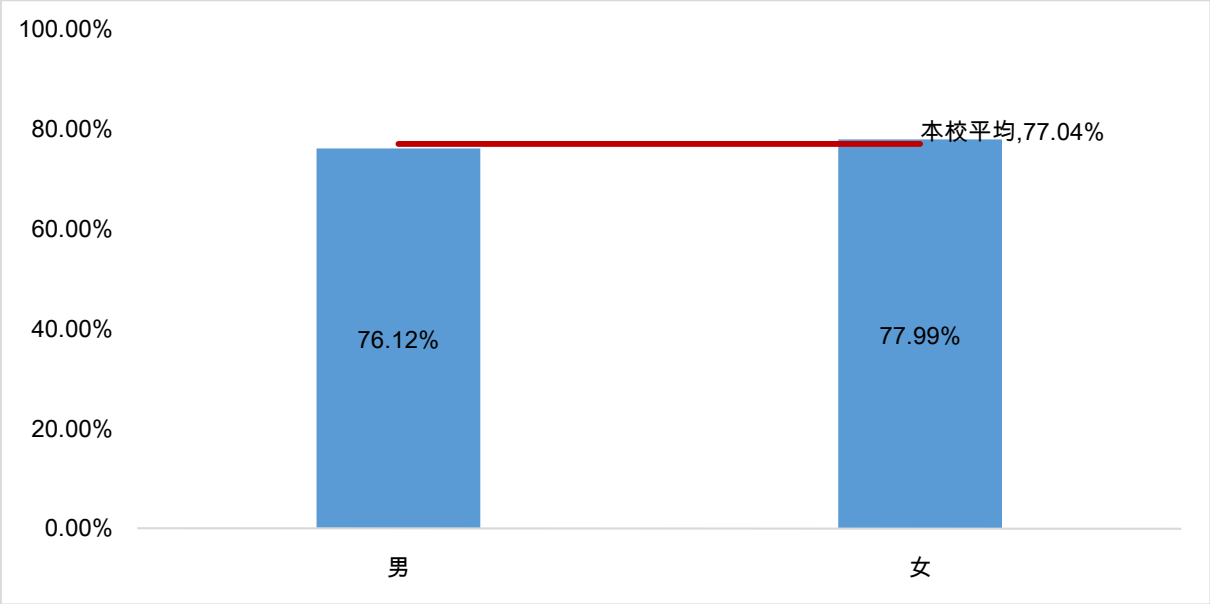

图 18　本校 2015 届毕业生母校推荐意愿

第五章　用人单位评价

一、　对学校就业服务工作评价

用人单位对学校就业服务工作总体评价高，好评度为100.00%，其中46.67%的用人单位表示“比较好”，43.33%的用人单位表示“非常好”，学校的就业服务工作得到了用人单位的高度认可。

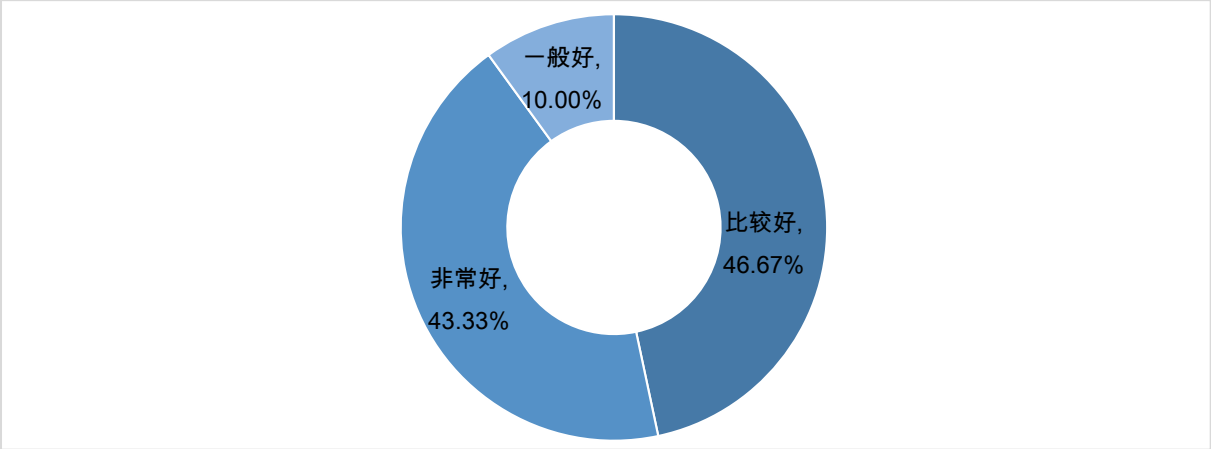

图 19　用人单位对学校就业服务工作的评价

二、　对学校毕业生工作总体评价

用人单位对学校毕业生工作总体的满意度较高，好评度为100%，其中63.33%的用人单位表示“比较满意”，33.33%的用人单位表示“非常满意”，毕业生的总体工作状况得到了用人单位的普遍肯定。

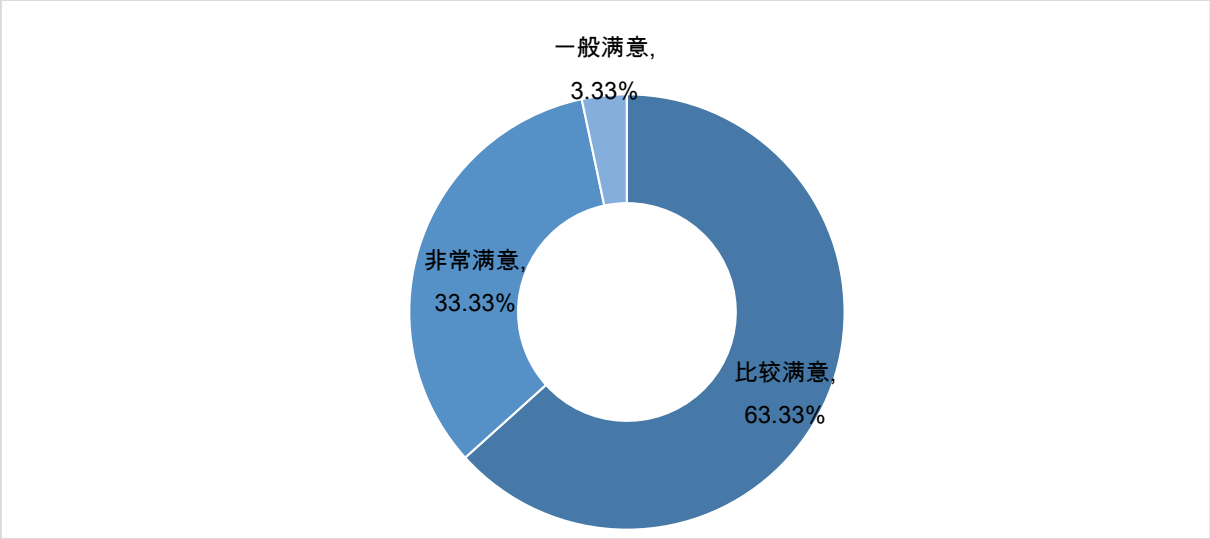

图 20　用人单位对学校毕业生工作总体评价

三、 对学校毕业生个人素质评价

用人单位对学校毕业生个人素质评价的各项指标得分均在 8.40 分以上，给予了较高的评价。其中，毕业生的身体素质获得了最高的评价，得分为 8.83 分，这与学校毕业生完善的体能训练密不可分。

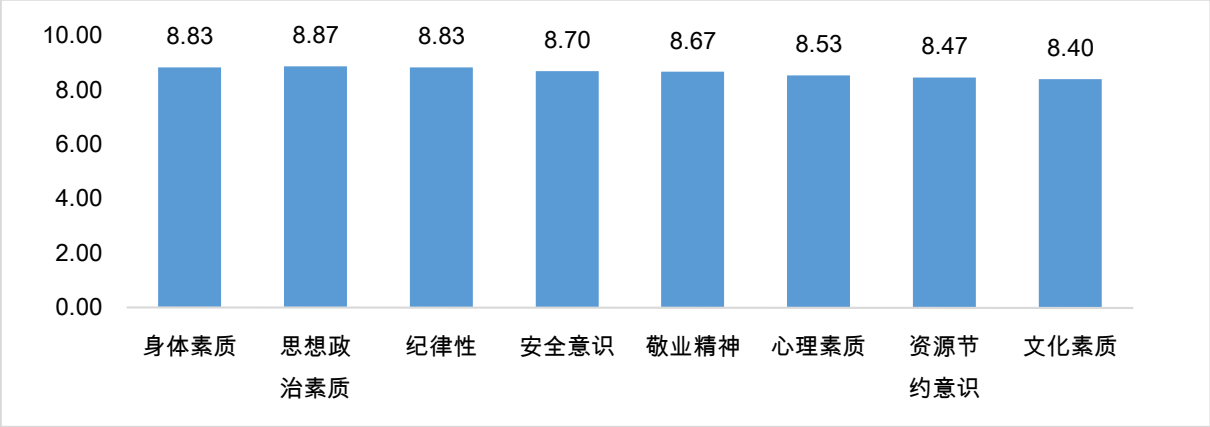

图 21　用人单位对学校毕业生个人素质评价（分）

四、 对学校毕业生个人能力评价

用人单位对学校毕业生个人能力评价的结果来看，毕业生的执行力在各项能力中最为突出，得分为 8.70 分，这与学校毕业生工作的单位性质较符合，因学校毕业生多数是进入政法系统内从事警察职业，高效、严格的执行力是加入此方面工作的必要条件。

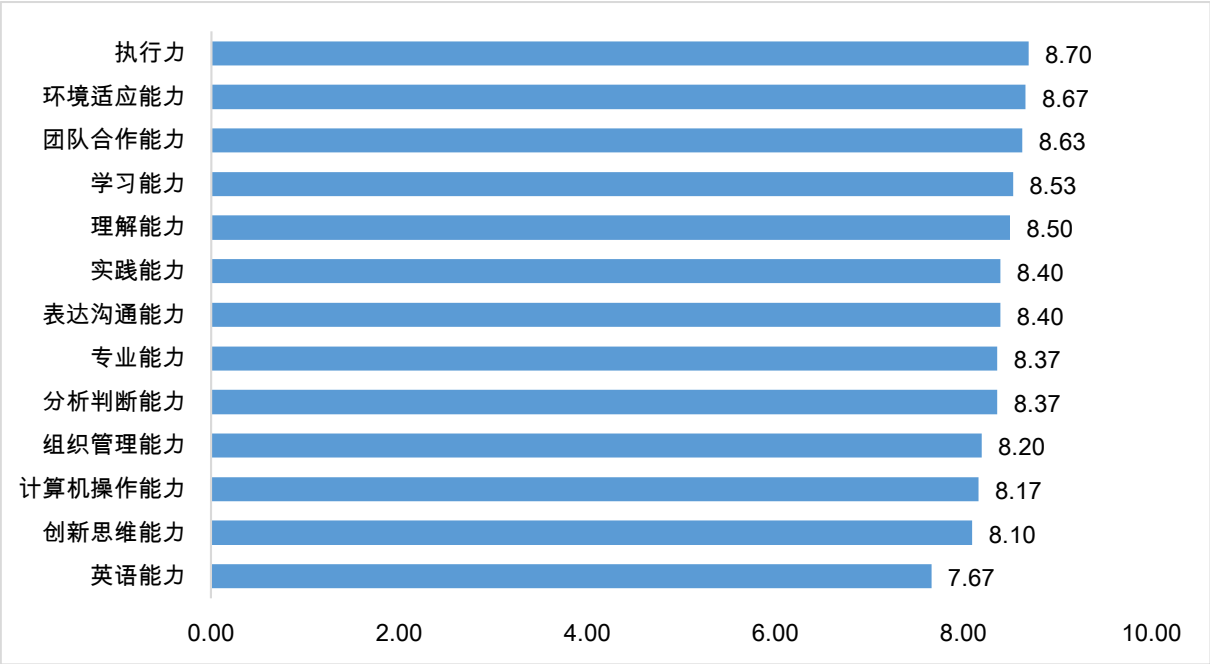

图 22　用人单位对学校毕业生个人能力的评价（分）

第六章　各专业毕业生就业趋势研判

结合 2015 届毕业生就业去向的分析结果，以及学院专业设置特点和办学方向，对学院各专业毕业生未来就业方向或行业作出以下趋势性研判：

1.法学专业：2015 届毕业生共 884 人，已就业人数为 782 人，就业率为 88.46%。其中 504 人进入到司法系统，包括公安系统、司法行政系统、法院系统、检察院系统，占本专业已就业总人数的 64.43%。15.66%的毕业生进入到政府机关，13.22%的毕业生进入到私营、民营企业。法学专业的毕业生主要就业领域包括：（1）检察官、法官、行政机关公务员（2）律师（3）公司法务人员。

2.行政管理专业：2015 届毕业生共 236 人，已就业人数为 207 人，就业率为 87.71%。其中 69 人进入到政府机关工作，占本专业已就业总人数的 33.33%。27.94%的毕业生进入到私营、民营企业工作，24.51%的毕业生进入到司法系统就业，10.29%的毕业生进入到国有企业工作。行政管理专业的毕业生主要就业领域包括：进入到企业或者党政机关从事行政、文秘工作。

3. 计算机科学与技术专业：2015 届毕业生共 54 人，已就业人数为 52 人，就业率为 96.30%。其中 35 人进入到司法系统工作，占本专业已就业总人数的 67.30%。21.15%的毕业生进入到政府机关工作。计算机科学与技术专业的毕业生主要就业领域包括：进入到司法系统、政府机关从事计算机应用和网络安全监察相关工作。

4.交通管理工程专业：2015 届毕业生共 55 人，已就业人数为 53 人，就业率为 96.36%。其中 44 人进入到司法系统工作，占本专业已就业总人数的 83.02%。11.32%的毕业生进入到政府机关工作。交通管理工程专业的毕业生主要就业领域包括：可到国家与省、市的发展规划部门、交通规划与设计部门、交通管理部门、交通工程公司等单位从事交通运输规划、交通工程设计、交通控制系统开发等方面的工作，也可在高等院校、科研院所从事教学和科学研究工作。

5.社会学专业：2015 届毕业生共 158 人，已就业人数为 97 人，就业率为 61.39%。其中 44 人进入到政府系统工作，占本专业已就业总人数的 45.36%。30.93%的毕业生进入到政府机关工作，17.53%的毕业生进入到私营、民营企业工作。社会学专业的毕业生主要就业领域包括：可在教育、科研机构、党政机关、新闻出版、企事业单位、社会团体从事社会研究与调查，政策研究与评估、社会规划与管理、发展研究与预测等工作。

6.刑事科学技术专业：2015 届毕业生共 87 人，已就业人数为 86 人，就业率为 98.85%。其中 80 人进入到政府系统工作，占本专业已就业总人数的 93.03%。刑事科学技术专业的毕业生主要就业领域包括：主要到公安、司法等部门从事刑事技术鉴定工作，在各级政法机关、军队保卫部门、海关、金融部门、司法

鉴定机构等从事现场勘查、分析、重建以及常规物证检验、鉴定侦查等实际工作及教学科研工作。

7.应用心理学专业：2015 届毕业生共 96 人，已就业人数为 71 人，就业率为 73.96%。其中 30 人进入到政府系统工作，占本专业已就业总人数的 42.26%。应用心理学专业的毕业生主要就业领域包括：情报机关、学校、医院和诊所、监狱、企业人力资源部、公安司法机关、心理咨询中心、婚姻介绍所、人才市场事业规划服务中心等需要做人群心理分析的企事业机关单位房地产客户的消费心理分析、快速消费品购买心理分析、网站用户点击习惯分析、广告客户发展需求分析等及更多元化咨询服务场所。

8.侦查（专）专业：侦查专业 2015 届毕业生共 265 人，已就业人数为 265 人，就业率为 100.00%。其中 248 人进入到政府系统工作，占本专业已就业总人数的 93.58%。侦查专业的毕业生主要就业领域包括：在检察、国家安全、军队保卫以及公安、工商、税务、审判、海关、纪检、监察等部门从事侦查、稽查、刑事、执法工作，预防和控制犯罪以及侦查学教学、科研等方面的工作。

9.侦查学专业：侦查学专业 2015 届毕业生共 228 人，已就业人数为 227 人，就业率为 99.56%。其中 213 人进入到政府系统工作，占本专业已就业总人数的 93.81%。侦查学专业的毕业生主要就业领域包括：在检察、国家安全、军队保卫以及公安、工商、税务、审判、海关、纪检、监察等部门从事侦查、稽查、刑事、执法工作，预防和控制犯罪以及侦查学教学、科研等方面的工作。

10.治安管理（专）专业：治安管理专业 2015 届毕业生共 266 人，已就业人数为 266 人，就业率为 100.00%。其中 260 人进入到政府系统工作，占本专业已就业总人数的 97.74%。治安管理专业的毕业生主要就业领域包括：在公安、边防、国家安全等部门从事治安管理、出入境管理、道路交通管理、安全保卫、预防和控制犯罪以及治安学教学、科研等方面工作的高级专门人才。

11.治安学专业：治安学专业 2015 届毕业生共 219 人，已就业人数为 218 人，就业率为 99.54%。其中 213 人进入到政府系统工作，占本专业已就业总人数的 97.71%。治安学专业的毕业生主要就业领域包括：在公安、边防、国家安全等部门从事治安管理、出入境管理、道路交通管理、安全保卫、预防和控制犯罪以及治安学教学、科研等方面工作的高级专门人才。